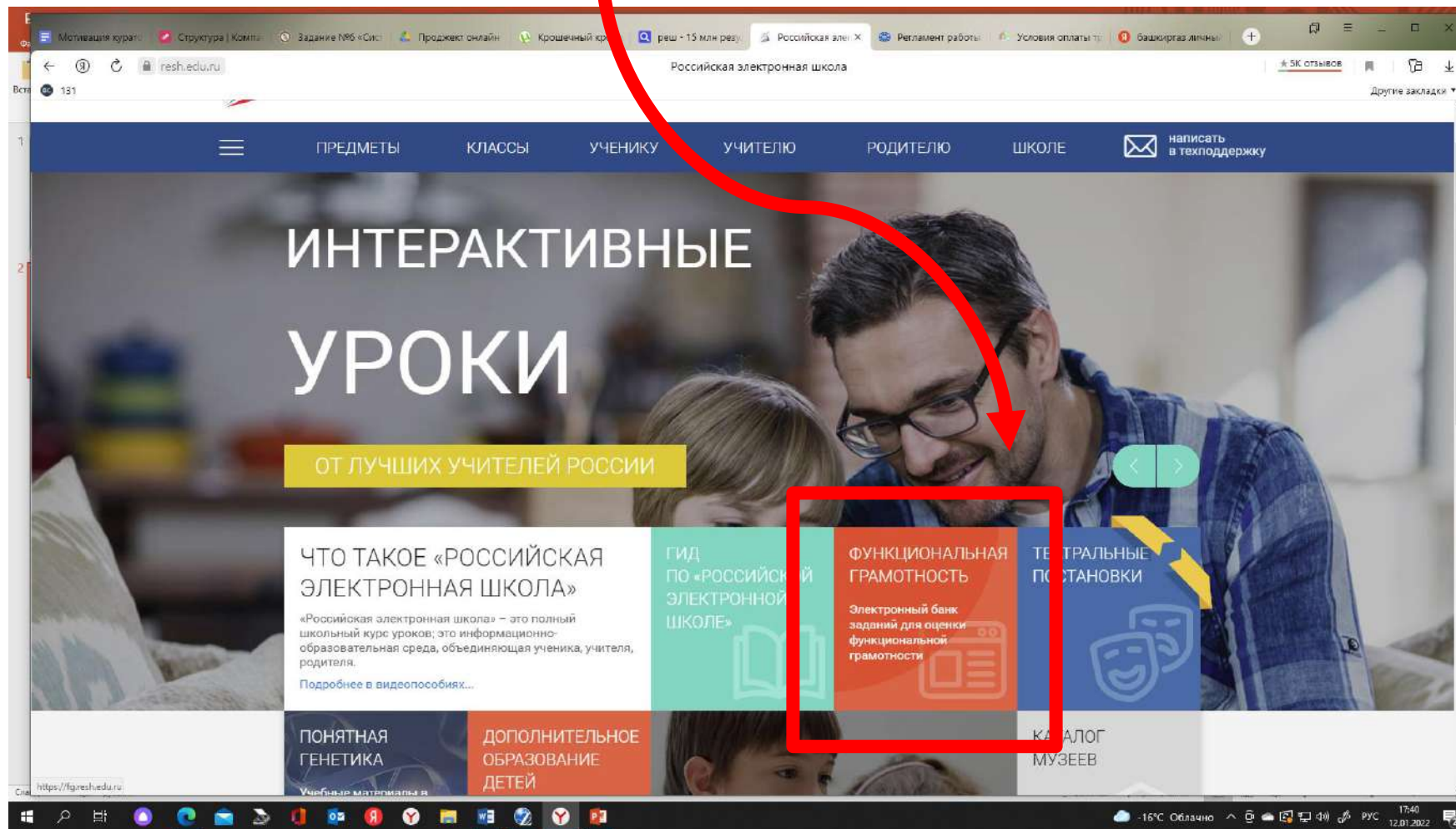


АЛГОРИТМ СОЗДАНИЯ ТЕСТА В РАЗДЕЛЕ «ФУНКЦИОНАЛЬНАЯ ГРАМОТНОСТЬ» НА САЙТЕ «RESH.EDU.RU»

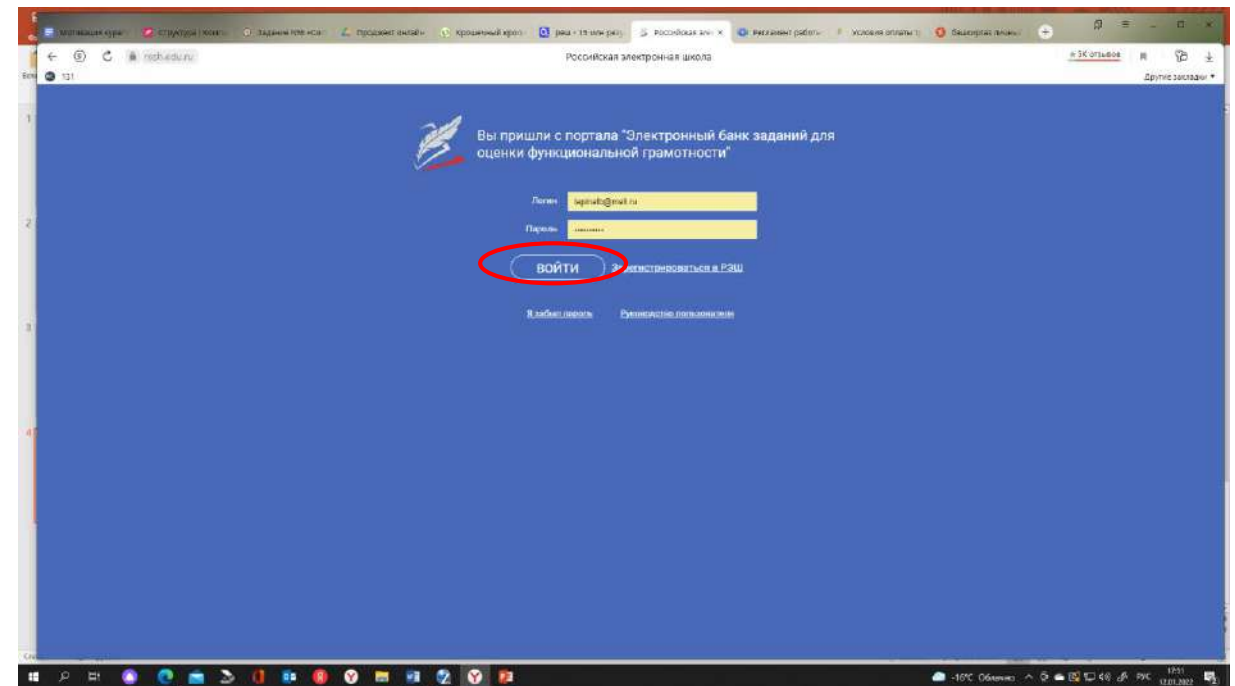
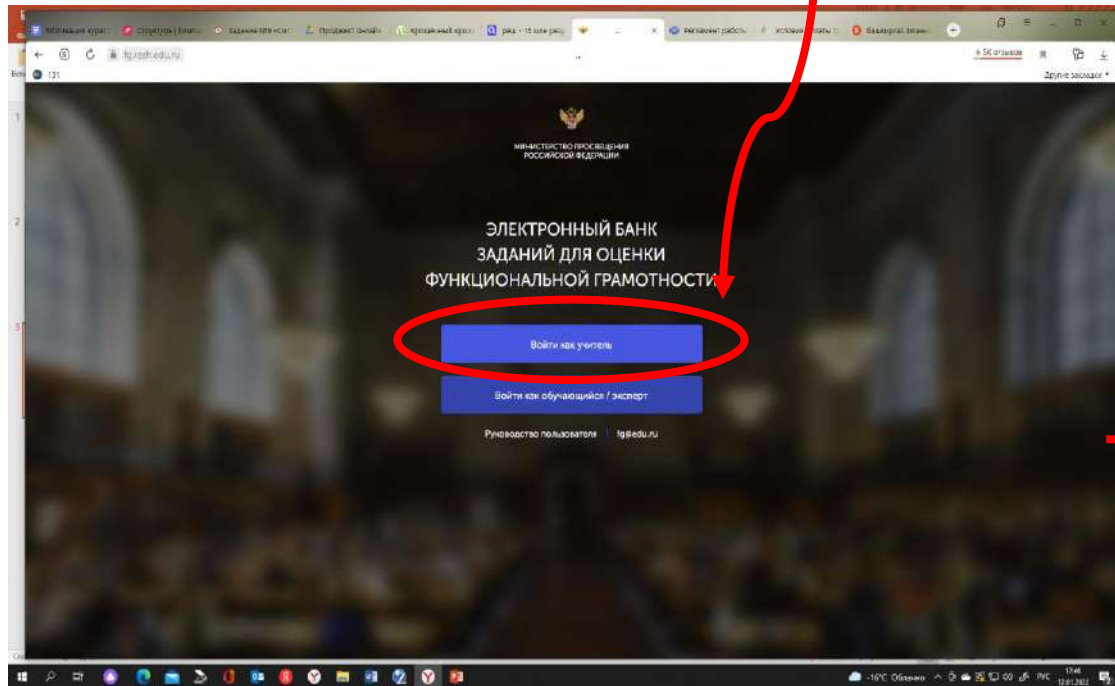
Автор Лапина Людмила Борисовна, учитель информатики высшей категории МБОУ «Лицей №94» городского округа г.Уфа РБ

1. Зайти на сайт RESH.EDU.RU
2. Выбрать раздел «Функциональная грамотность»



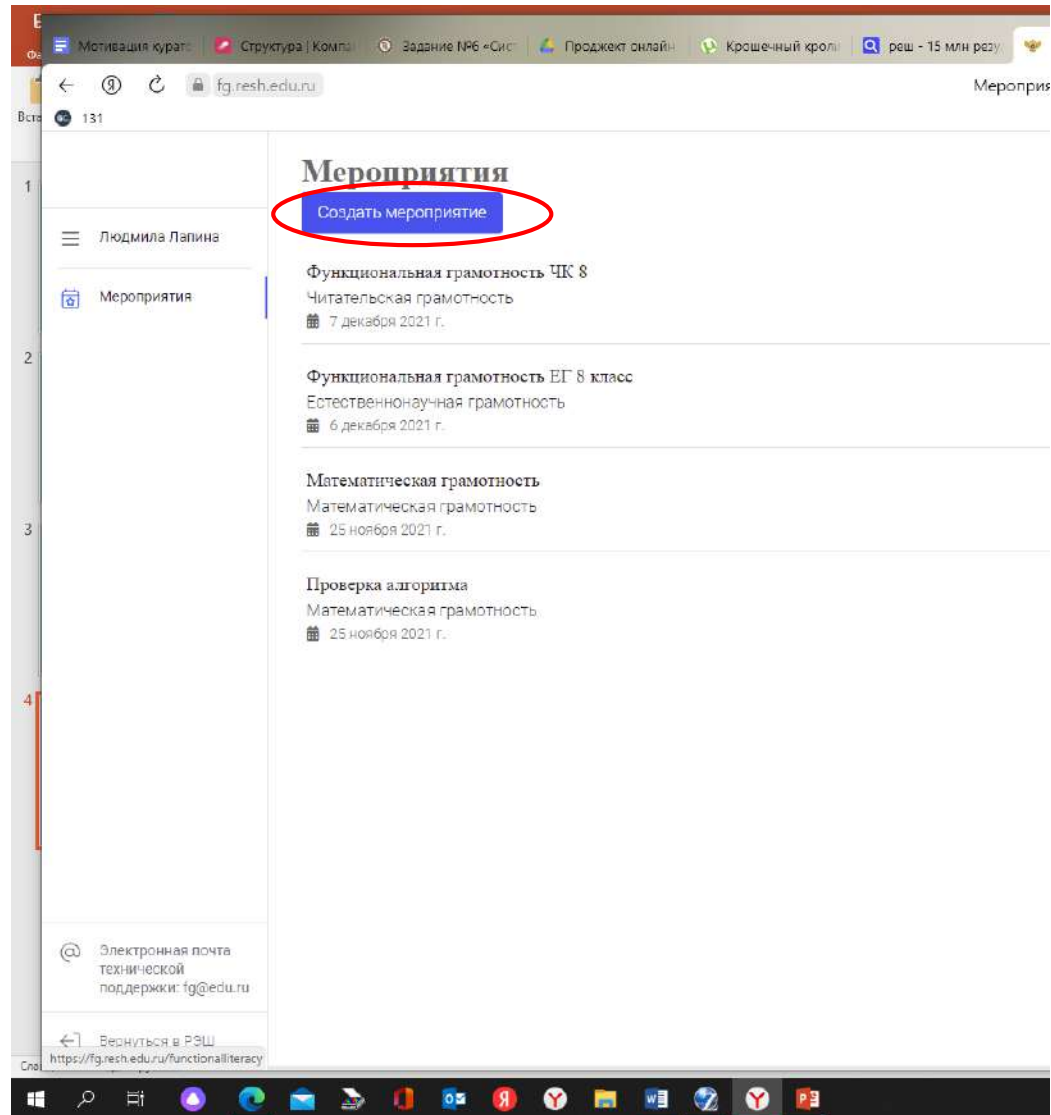
3. Выбрать «Войти как учитель» (здесь мы используем логин и пароль, с которым регистрировались на сайте «RESH.EDU.RU»)

1 этап «Создание мероприятия»



4. Нажать на кнопку «Создать мероприятие»

1 этап



5. Напечатать название мероприятия

6. Установить переключатель напротив соответствующей грамотности в списке ниже.

7. Выбрать дату и время проведения

8. Выбрать КИМ

9. Добавить еще вариант (при необходимости)

10. Нажать «Сохранить»

Мероприятия / Создание мероприятия

Новое мероприятие

Название мероприятия
Глобальные компетенции 8а

Глобальные компетенции

Естественнонаучная грамотность

Креативное мышление

Математическая грамотность

Финансовая грамотность

Читательская грамотность

Дата проведения
12.01.2022 09:00

Контрольно-измерительный материал

Вариант	Время на выполнение	КИМ	Материалы
Вариант 1		Укажите КИМ	X

+ Добавить вариант

Электронная почта технической поддержки: fg@edu.ru

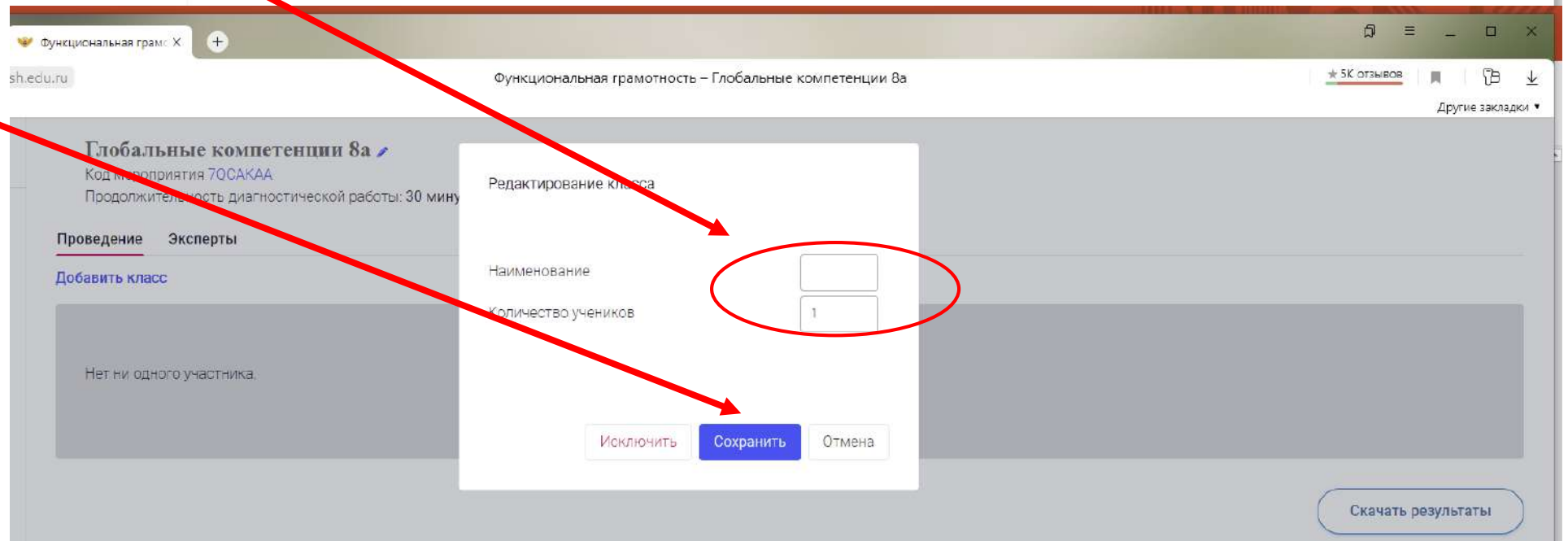
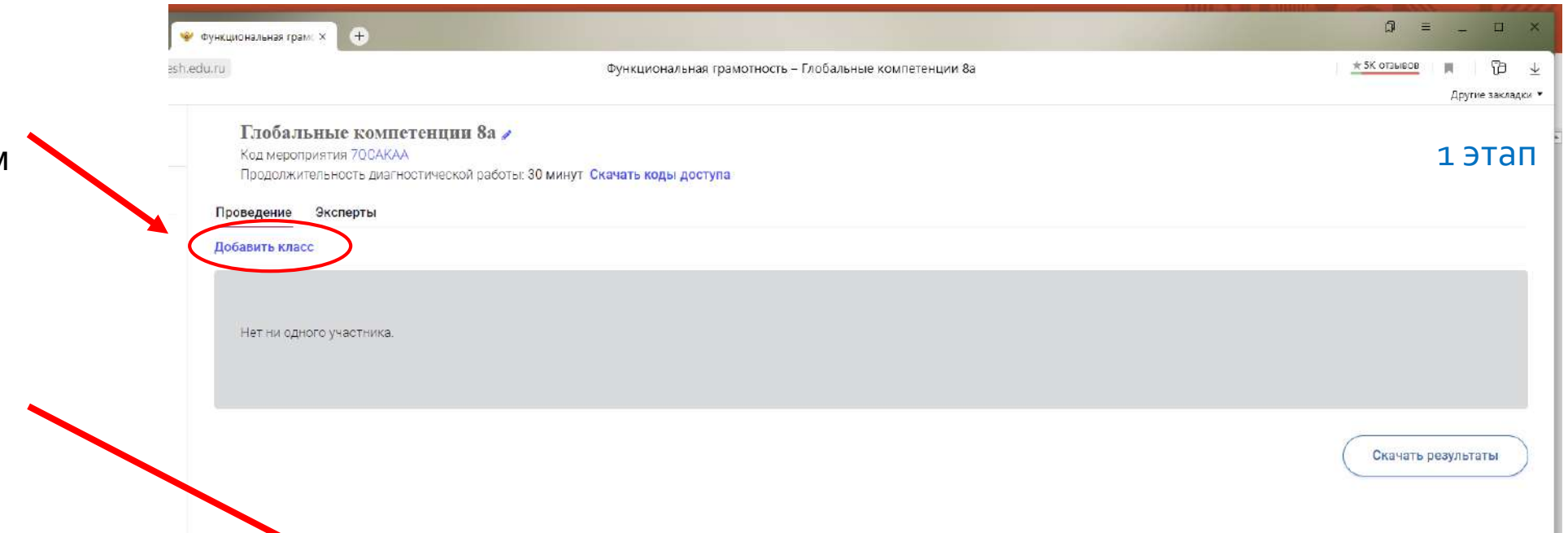
Вернуться в РЭШ

Сохранить Отмена

11. На следующей вкладке нажимаем «Добавить класс»

12. Вводим название класса (например 8а) и количество учеников

13. Нажимаем «Сохранить»



реш - 15 млн результатов | Функциональная грам... X | fg.reshe.edu.ru | Функциональная грамотность – Глобальны...

Глобальные компетенции 8а

Код мероприятия 7QCAKAA
Продолжительность диагностической работы: 30 минут [Скачать коды доступа](#)

Проведение | Эксперты

[Добавить класс](#)

Работы	Статус	Время начала выполнения
+ 8А (3 участника)	Изменить планирование	-

Если нажать на «+», то можно увидеть прогресс прохождения участников теста

реш - 15 млн результатов | Функциональная грам... X | fg.reshe.edu.ru | Функциональная грамотность – Глобальные компетенции 8а

Глобальные компетенции 8а

Код мероприятия 7QCAKAA
Продолжительность диагностической работы: 30 минут [Скачать коды доступа](#)

Проведение | Эксперты

[Добавить класс](#)

Работы	Статус	Время начала выполнения	Прогресс
- 8А (3 участника)	Изменить планирование	-	██████████
Работа 1	Не приступал	-	██████████
Работа 2	Не приступал	-	██████████
Работа 3	Не приступал	-	██████████

14. Нажать на «Скачать коды доступа»

реш - 15 млн результатов

Функциональная грам X

fg.resn.edu.ru

Функциональная грамотность – Глобальнык

Вста 131

Глобальные компетенции 8а

Код мероприятия 7QCAKAA

Продолжительность диагностической работы: 30 минут

[Скачать коды доступа](#)

Людмила Лапина

Мероприятия

Проведение Эксперты

[Добавить класс](#)

Работы	Статус	Время начала выполнения
+ 8А (3 участника)	Изменить планирование	-

15. Перейти на вкладку «Эксперты»

16. Нажать на кнопку «Добавить эксперта»

17. Нажать на «Скачать перечень индивидуальных кодов доступа экспертов»

18. Поздравляю! Вы создали мероприятие по функциональной грамотности!

The image shows two screenshots of a web application interface. The top screenshot shows the 'Глобальные компетенции 8а' page with the 'Эксперты' tab selected. The 'Добавить эксперта' button is circled in red. The bottom screenshot shows the same page after clicking the button, with a table of experts and the 'Скачать перечень индивидуальных кодов доступа экспертов' button circled in red.

Глобальные компетенции 8а

Код мероприятия 7QCAKAA

Продолжительность диагностической работы: 30 минут [Скачать коды доступа](#)

Проведение **Эксперты**

[Добавить эксперта](#)

Не назначено ни одного эксперта.

Глобальные компетенции 8а

Код мероприятия 7QCAKAA

Продолжительность диагностической работы: 30 минут [Скачать коды доступа](#)

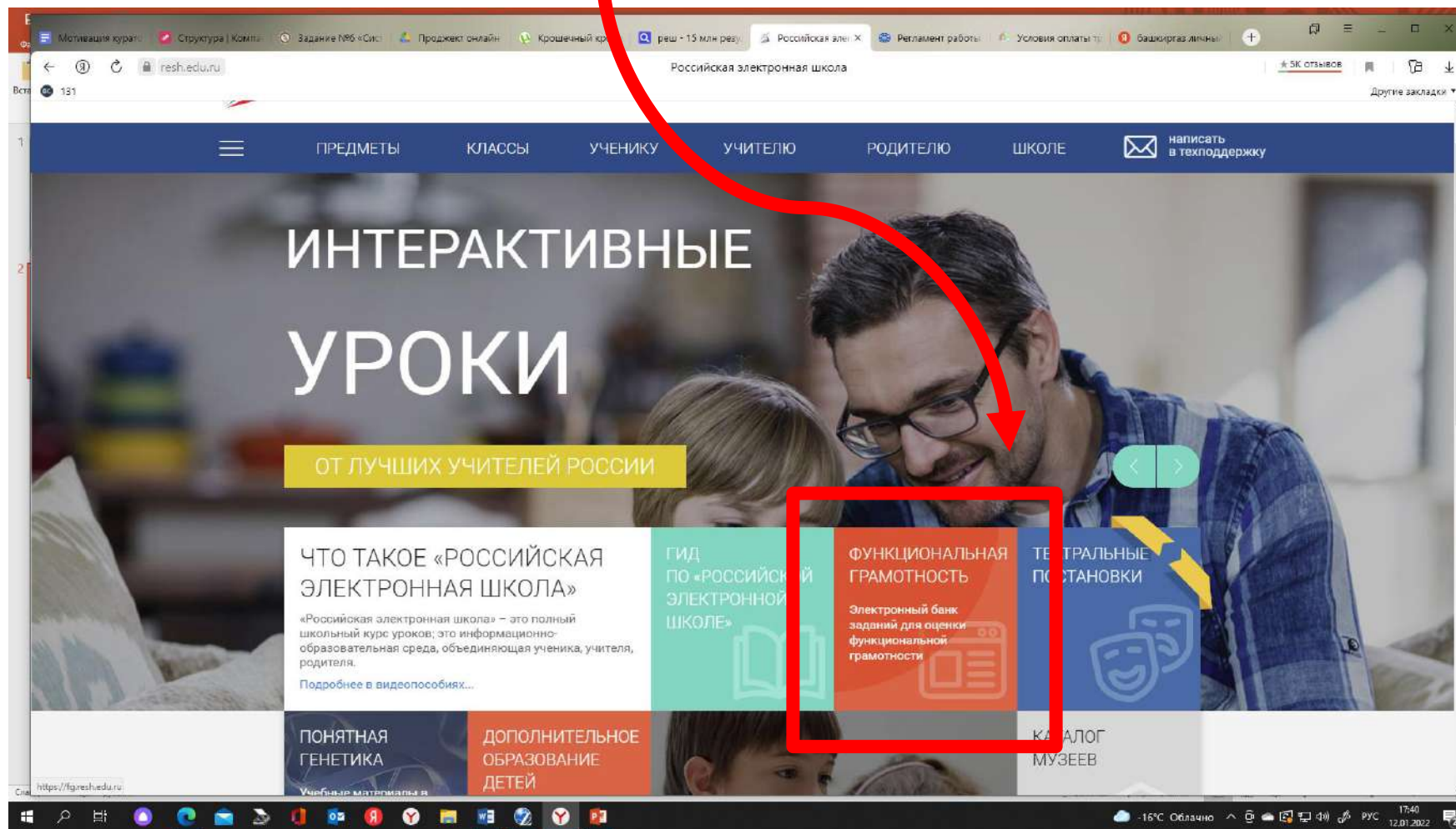
Проведение **Эксперты**

[Добавить эксперта](#)

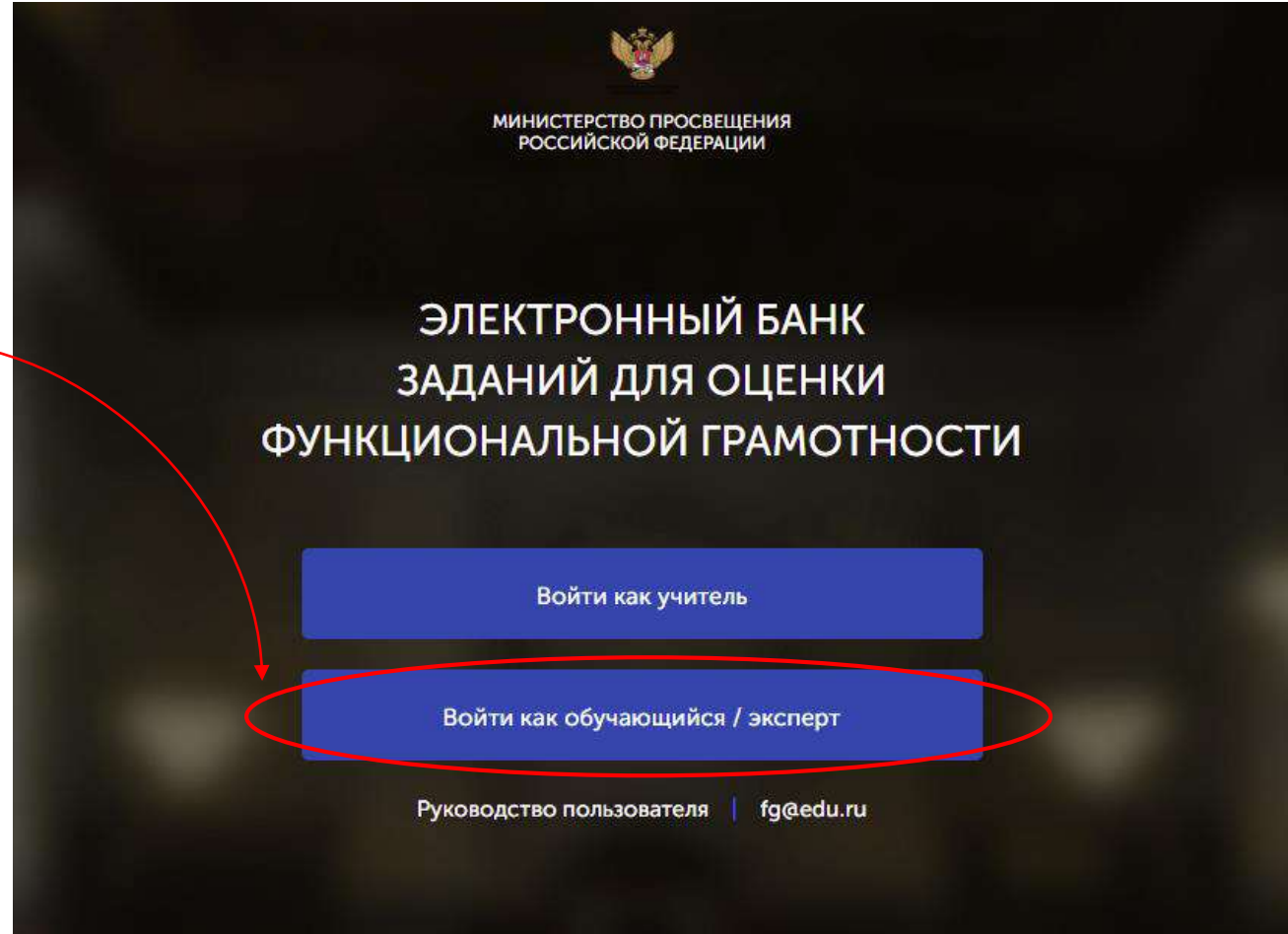
Эксперт	Проверено работ
Эксперт 1	0

[Скачать перечень индивидуальных кодов доступа экспертов](#)

1. Снова заходим на сайт RESH.EDU.RU
2. Снова выбираем раздел «Функциональная грамотность»

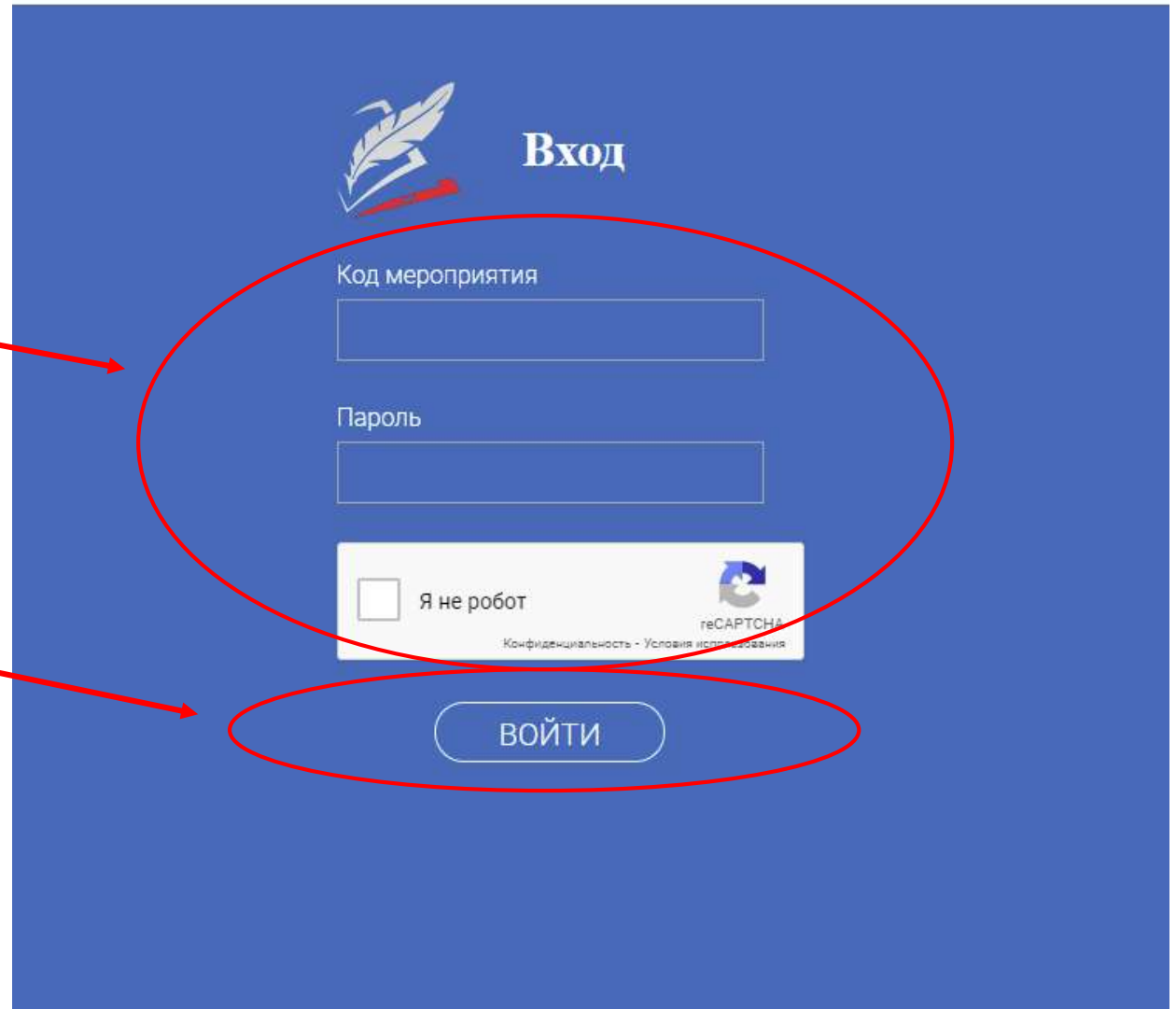


3. Далее нужно раздать ученикам их коды доступа
4. Нажать на кнопку «Войти как обучающийся/эксперт»



5. Учащийся вводит полученный код мероприятия (он у всех одинаковый), пароль и ставит галочку в окне «Я не робот»)

6. Нажать «Войти»



The screenshot shows a login form on a blue background. At the top left is a logo of a quill pen. To its right is the word "Вход" (Login). Below the logo and title are two input fields: "Код мероприятия" (Event code) and "Пароль" (Password). Below these fields is a "Я не робот" (I am not a robot) checkbox with a "geCAPTCHA" logo and the text "Конфиденциальность - Условия использования" (Privacy - Terms of use). At the bottom center is a button labeled "ВОЙТИ" (Login). Red circles highlight the input fields and the button. Red arrows point from the text instructions to these elements.

Вход

Код мероприятия

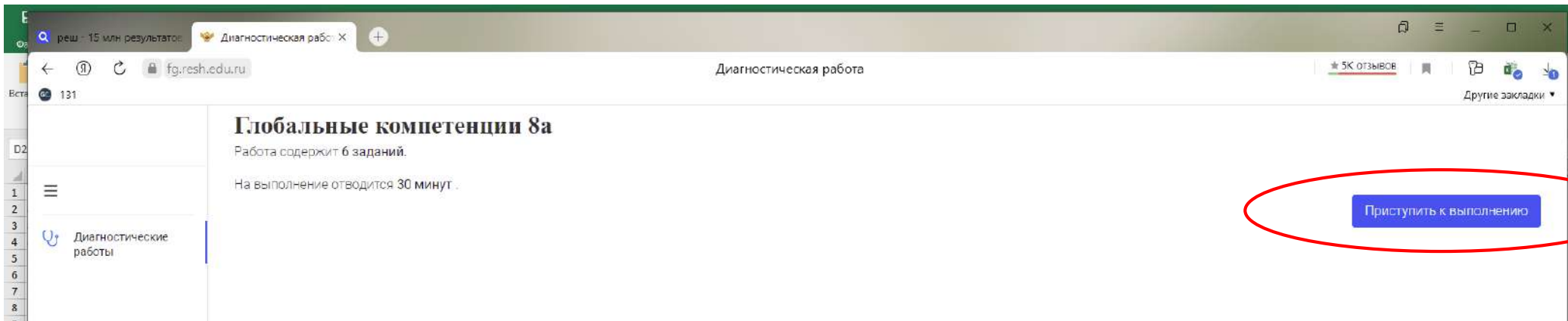
Пароль

Я не робот

geCAPTCHA
Конфиденциальность - Условия использования

ВОЙТИ

7. Нажать «Приступить к выполнению»



ВАЖНО!

Учащийся должен приступить к выполнению в назначенную дату и время!

В правом верхнем углу находится таймер

8. По окончании теста нажать «Завершить тест»

реш - 15 млн результатов

fg.res.h.edu.ru

Диагностическая работа

5К ОТЗЫВОВ

Другие закладки

Время на выполнение 23:51

Глобальные компетенции 8а

1 2 3 4 5 6

Диагностические работы

Леса или сельскохозяйственные угодья?

Задание 3 / 6

Прочитайте текст «Модели развития хозяйства Макимбы», расположенный справа. Запишите свой ответ на вопрос.

Укажите одну причину, по которой представители экологической службы могли вынести своё решение: поддержать жителей Охо и запретить расширение ферм представителям Котры. Свой ответ поясните.

Запишите свой ответ:

В тексте говорится о вымышленном государстве Макимба, расположенном в зоне тропических лесов, и его поселениях Охо и Котра.

Модели развития хозяйства Макимбы

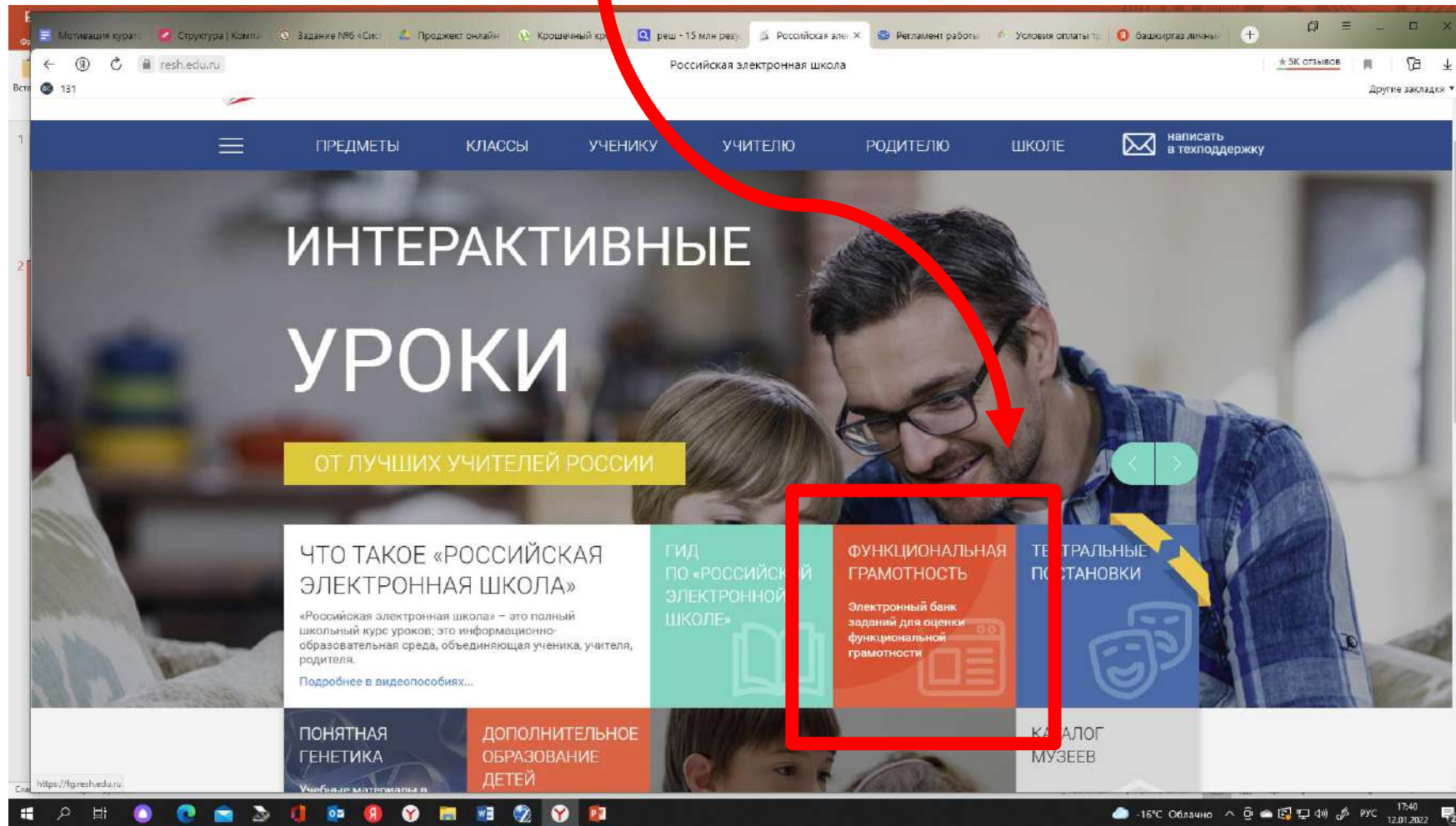
Макимба – небольшое государство, население которого занято преимущественно сельским хозяйством для обеспечения нужд своих семей. Несколько десятилетий тому назад в Макимбе появились фермы, владельцы которых выращивают сельскохозяйственные культуры на сравнительно больших территориях, используют современную технику и нанимают на работу женщин и мужчин из окрестных поселений. Население Макимбы растёт, и участки для ведения хозяйства ему приходится отвоевывать у тропического леса. По законам Макимбы лесные угодья – общее достояние, и все «лесные вопросы» должны решаться с одобрения

Завершить тест

На этом 2 этап закончен!

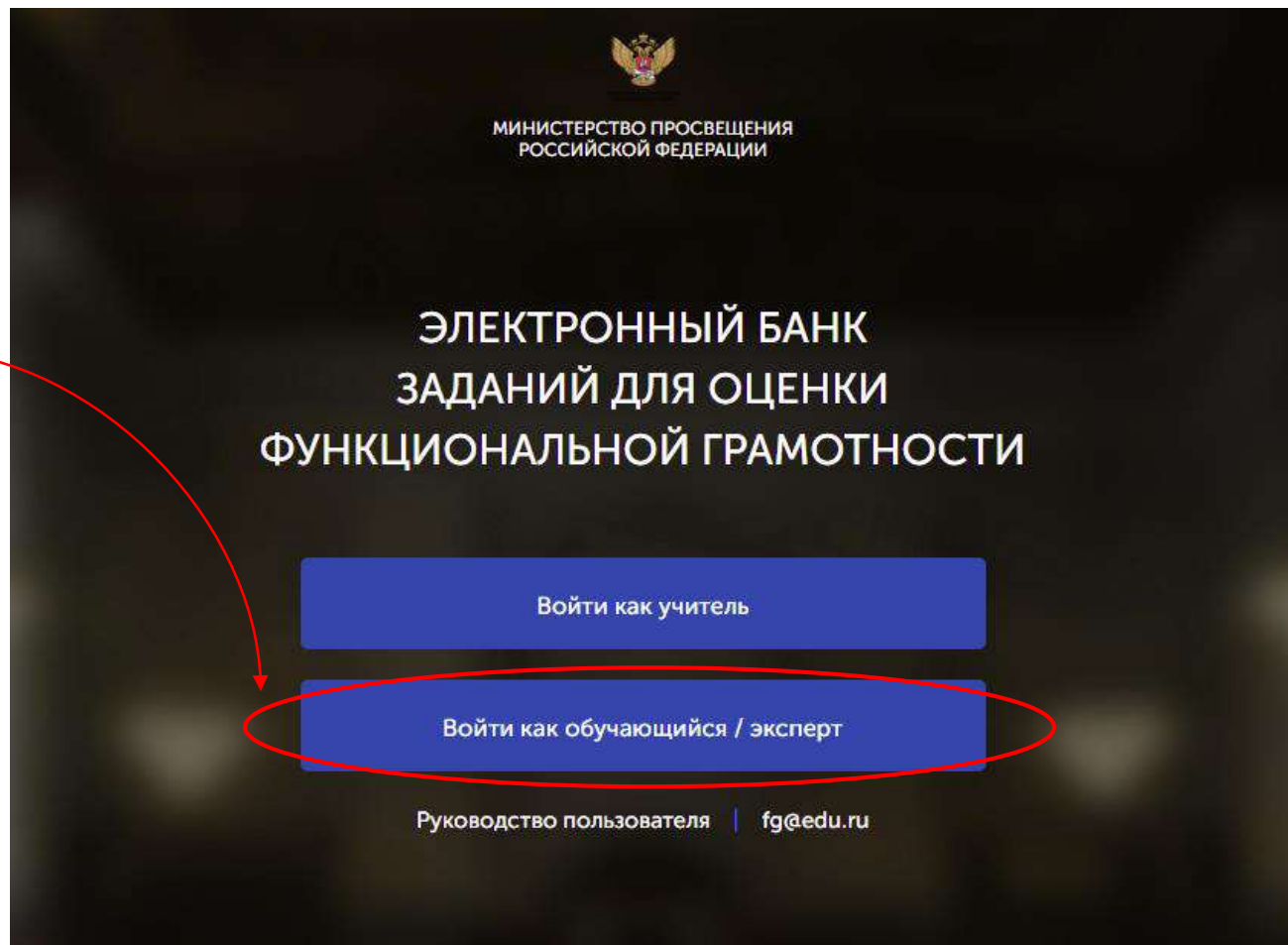
3 этап «Проверка экспертом»

1. Снова заходим на сайт RESH.EDU.RU
2. Снова выбираем раздел «Функциональная грамотность»



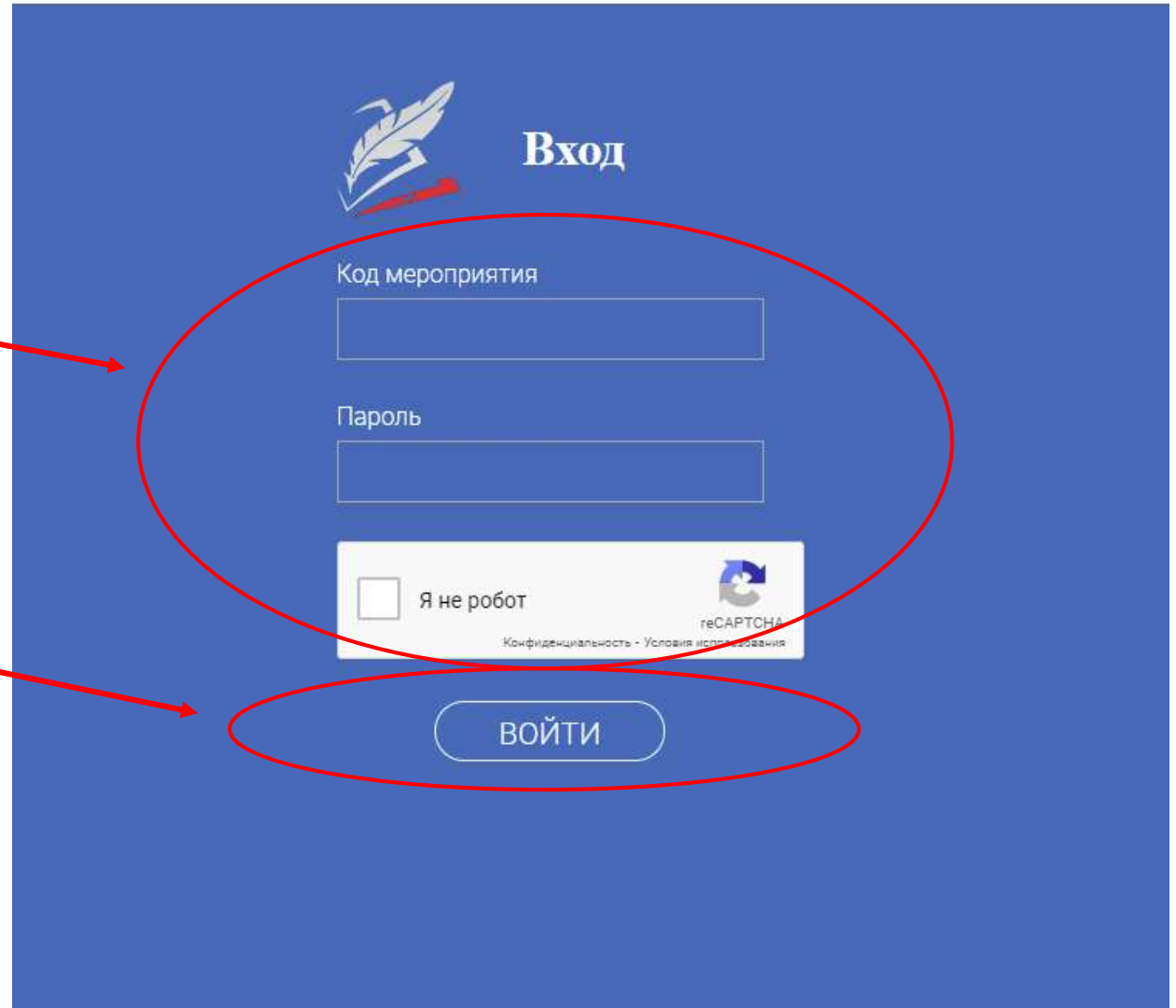
3. Далее из файла excel берём код и пароль для эксперта

4. Нажать на кнопку «Войти как обучающийся/эксперт»



5. Эксперт вводит полученный код мероприятия, пароль и ставит галочку в окне «Я не робот»)

6. Нажать «Войти»



The screenshot shows a login page with a blue background. At the top left is a logo of a quill pen. To its right is the word "Вход" (Login) in white. Below the logo and title are two input fields: "Код мероприятия" (Event code) and "Пароль" (Password). Below these fields is a white box containing a checkbox labeled "Я не робот" (I am not a robot) and a reCAPTCHA logo. At the bottom center is a white button with the text "ВОЙТИ" (Login). Red annotations include a large oval around the input fields and checkbox area, and a smaller oval around the "ВОЙТИ" button. Two red arrows point from the text on the left to the input fields and the "ВОЙТИ" button respectively.

7. Скачать критерии оценивания

8. Нажать «Приступить к проверке»

реш - 15 млн результатов

Экспертиза

fg.reshe.edu.ru

Экспертиза

★ 5К ОТЗЫВОВ

Другие закладки

Глобальные компетенции 8а

Дата проведения 12.01.2022 15:00

Экспертиза [\(свернуть инструкцию\)](#)

Для начала проверки нажмите кнопку «Приступить к проверке». На экране Вам отобразятся ответы участника. При необходимости ответы участника можно будет распечатать.

После завершения проверки задания Вам автоматически будет выдано на проверку следующее с тем же вариантом (если работы с данным вариантом еще не проверены). Чтобы прекратить проверку, просто закройте браузер, никаких дополнительных действий не требуется.

На проверку каждой работы отводится 30 минут. Если 30 минут окажется недостаточно, Вы всегда можете зарезервировать дополнительное время.

После завершения проверки работы Вы не сможете вернуться к редактированию баллов.

Вами проверено работ: 0
Всего работ ожидает проверки: 1

[Критерии оценивания](#)

[Приступить к проверке →](#)

9. Далее эксперт проверяет по критериям задания и вписывает баллы в окошки.
10. После каждой проверенной работы нажать «Завершить»

The screenshot shows a web browser window with the URL `fg.resh.edu.ru`. The page title is "Экспертиза". The main content area contains a task description and a text box for the answer. The task asks for a reason why representatives of an ecological service might support the residents of Oho and prohibit the expansion of farms. The text box contains the placeholder "цуццукцу".

Below the task is a section titled "Задание №6:" with a sub-instruction "Опишите одно преимущество:". The text box contains the placeholder "цуццукцукцукцу".

At the bottom of the page, there is a table for evaluation criteria. The table has two columns: "Критерии оценивания" and "ГК. Леса или сельскохозяйственные угодья? Задание 3" and "ГК. Леса или сельскохозяйственные угодья? Задание 6". There are two empty input boxes for scores, each circled in red. Below the table are several buttons: "Вернуться в РЭШ", "Критерии оценивания", "Отправить в брак", "Прервать", and "Завершить". The "Завершить" button is circled in red.

Критерии оценивания	ГК. Леса или сельскохозяйственные угодья? Задание 3	ГК. Леса или сельскохозяйственные угодья? Задание 6
	<input type="text"/>	<input type="text"/>

11. Вновь нажать «Приступить к проверке», повторить действия на предыдущем слайде и так до тех пор, пока не проверим все работы.

The screenshot shows a web browser window with the URL `fg.reshe.edu.ru`. The page title is "Экспертиза". The main heading is "Глобальные компетенции 8а" with a date of "12.01.2022 15:00". Below this is the section "Экспертиза" with a link to "Свернуть инструкцию". The text provides instructions for starting the check, including a 30-minute limit per task and a note that editing scores is not possible after completion. At the bottom, it shows "Вами проверено работ: 0" and "Всего работ ожидает проверки: 1". A link "Критерии оценивания" is visible, and the button "Приступить к проверке" with a right-pointing arrow is circled in red.

На этом 3 этап завершён!

После выполненных этапов, заходим в раздел «Функциональная грамотность» как учитель (под логином и паролем, под которым регистрировались в РЭШ).
Здесь мы видим прогресс выполнения, результат и можем скачать результаты в виде таблицы EXCEL

The screenshot shows a web interface for 'Функциональная грамотность – Глобальные компетенции 8а'. The page includes a sidebar with the user's name 'Людмила Лапина' and a 'Мероприятия' section. The main content area displays the activity details, including the code '7QCAKAA' and a duration of 30 minutes. Below this, there are tabs for 'Проведение' and 'Эксперты', and a 'Добавить класс' button. A table shows the progress of work items:

Работы	Статус	Время начала выполнения	Прогресс	Оценивание / результат
8А (3 участника)	Изменить планирование	-	<div style="width: 10%;"></div>	
Работа 1	Завершено	12.01.2022 в 18:56	<div style="width: 100%;"></div>	2 балла
Работа 2	Не приступал	-	<div style="width: 0%;"></div>	-
Работа 3	Не приступал	-	<div style="width: 0%;"></div>	-

At the bottom right of the table area, there is a button labeled 'Скачать результаты'.

Созданное мероприятие всегда можно отредактировать, нажав на «Карандаш» рядом с названием, изменить дату, время, класс.


fg.reshe.edu.ru

Функциональная грамотность – Глобальные компетенции 8а

★ 5К ОТЗЫВОВ

Другие закладки

131

Глобальные компетенции 

Код мероприятия 70САКАА

Продолжительность диагностической работы: 30 минут [Скачать коды доступа](#)

Проведение Эксперты

[Добавить класс](#)

Работы	Статус	Время начала выполнения	Прогресс	Оценивание / результат
+ 8А (3 участника)	Изменить планирование	-	<div style="width: 20%;"></div>	

[Скачать результаты](#)